


## Состояние преступности в Республике Калмыкия

*Ноган Вячеславовна Бадмаева*<sup>1</sup>

<sup>1</sup> Калмыцкий научный центр РАН (д. 8, ул. им. И. К. Илишкина, 358000  
Элиста, Российская Федерация)  
младший научный сотрудник  
 0000-0002-4799-5506. E-mail: noganabadmaeva[at]gmail.com

© КалмНЦ РАН, 2023

© Бадмаева Н. В., 2023

**Аннотация.** В статье дана оценка состояния преступности в Республике Калмыкия. *Целью* статьи является оценка уровня преступности в Республике Калмыкия. Задачи, поставленные автором, заключались в анализе статистических данных в республике в целом и по районам, также важно было рассмотреть общероссийские тенденции и состояние преступности в соседних с республикой регионах. В последние годы преступность в нашей стране претерпевает не только количественные, но и качественные изменения: происходит снижение уровня насильственной, имущественной, молодежной преступности, при этом растет количество киберпреступлений. Анализ статистических данных показал, что наибольшее количество преступлений отмечается в Ростовской области, затем по численности следует Волгоградская область и Ставропольский край, наименьшее количество преступлений в Астраханской области и Калмыкии. В Республике Калмыкия отмечается положительная тенденция по снижению количества зарегистрированных преступлений. По данному показателю данный регион занимает одно из лидирующих мест в стране. Выявлены две негативные тенденции, заключающиеся в росте рецидивной преступности и очень высокой доли лиц, не имеющих постоянного дохода среди совершивших преступления.

**Ключевые слова:** преступность, структура преступлений, лица, совершившие преступления, безработица, Республика Калмыкия

**Благодарность.** Исследование проведено в рамках госзадания КалмНЦ РАН «Асимметрично развивающиеся территории перед традиционными и новыми вызовами: исследование динамики социально-экономических

процессов и изменчивости экологической ситуации» (номер государственной регистрации: 122022700133-9).

**Для цитирования:** Бадмаева Н. В. Состояние преступности в Республике Калмыкия // Бюллетень Калмыцкого научного центра РАН. 2023. № 2. С. 140–167. DOI: 10.22162/2587-6503-2023-2-26-140-167

## State of Crime in the Republic of Kalmykia

*Nogan V. Badmaeva*<sup>1</sup>

<sup>1</sup> Kalmyk Scientific Center of the RAS (8, I. K. Ilishkin St., 358000 Elista, Russian Federation)

Junior Research Associate

 0000-0002-4799-5506/ E-mail: noganabadmaeva[at]gmail.com

© КалмНЦ РАН, 2023

© Badmaeva N. V., 2023

**Abstract.** The article provides an assessment of the state of crime in the Republic of Kalmykia. The *purpose* of the article is to evaluate the crime level in the Republic of Kalmykia. The tasks set by the author were to analyze statistical data in the republic as a whole and by district; it was also important to consider all-Russian trends and the state of crime in the regions neighboring the republic. In recent years, crime in our country has been undergoing quantitative as well qualitative changes: there is a decrease in the level of violent, property, and youth crime, while the number of cybercrimes is growing. The analysis of statistical data showed that the largest number of crimes is observed in the Rostov region, followed by the Volgograd region and Stavropol Territory, with the lowest number of crimes in the Astrakhan region and Kalmykia. There is a positive trend towards a decrease in the number of registered crimes in the Republic of Kalmykia. According to this indicator, this region occupies one of the leading places in the country. There are two negative trends that have been identified: increase in recidivism and a very high proportion of people without a regular income among those who have committed crimes.

**Keywords:** crime, structure of crimes, persons who committed crimes, unemployment, Republic of Kalmykia

**Acknowledgments.** The reported study was funded by government subsidy, project name ‘Asymmetrically Developing Territories to Face Traditional and New Challenges: Exploring Socioeconomic Dynamics and Environmental

Changes' (state registration number: 122022700133-9).

**For citation:** Badmaeva N. V. State of Crime in the Republic of Kalmykia. *Bulletin of the Kalmyk Scientific Center of the RAS*. 2023; 2: 140–167. (In Russ.). DOI: 10.22162/2587-6503-2023-2-26-140-167

## 1. Введение

Преступность — социальное явление, напрямую связанное с понятием социальная норма. Я. И. Гишинский отмечает, что «преступление и преступность — понятия релятивные (относительные), конвенциональные («договорные»: как «договорятся» законодатели), они суть социальные конструкты» [Гишинский 2019: 7]. Таким образом, преступность и преступление напрямую зависят от принятых в обществе социальных норм и правил, в связи с чем в процессе исторического и социального развития те или иные деяния или акты могут быть криминализованы или декриминализованы, т. е. в той или иной стране в разные исторические периоды изменяется социальная оценка тех или иных деяний.

Согласимся с одним из общепринятых определений, что преступность — это исторически изменчивое социальное и уголовно-правовое негативное явление, представляющее собой систему преступлений, совершенных на определенной территории в тот или иной период времени [Федотов 2022: 182].

Показатель уровня преступности входит во многие модели оценки качества жизни и человеческого потенциала. Состояние преступности отражает социально-экономические проблемы стран и регионов. На развитие преступности влияет ряд факторов. Среди основных социально-экономических причин преступности выделяют безработицу, социальное неравенство, невостребованность молодежи на рынке труда и др.

Общемировым трендом современного периода, наблюдаемым в последние 10–15 лет, является так называемое «великое снижение преступности» (great crime drop). Причинами данного процесса исследователи называют в первую очередь рост экономики и улучшение качества и уровня жизни людей, развитие техноло-

гий слежения, регистрации и опознавания людей, а также повышение эффективности работы правоохранительных органов и др. [Федотов 2022: 183]. Среди общемировых трендов преступности специалисты также выделяют изменение возрастной структуры преступников, а именно: повышение возраста среднестатистического преступника, что связывают с общим старением населения планеты [Алексеева 2022: 136].

Целью данной статьи является оценка состояния уровня преступности в Республике Калмыкия в свете асимметрии региона. В этой связи основные задачи, поставленные автором, заключались в анализе статистических данных в Республике Калмыкия в целом и по районам в сравнении с общероссийскими показателями в соседних с республикой регионах. Состояние преступности является одним из показателей уровня общественной безопасности и социального благополучия или неблагополучия населения определенной территории и в значительной степени влияет на асимметричное развитие регионов. [Гутрин 2022: 18].

## **2. Материалы и методы**

Метод исследования — анализ статистических данных с использованием методов сравнительного анализа. В частности проведен анализ по количеству и видам преступлений в стране, количеству и видам преступлений по районам Республики Калмыкия, количеству лиц, совершивших преступления и др. Материалами для статистического анализа послужили: сведения о состоянии преступности в Республике Калмыкия за 2018–2022 гг. (Исх. № 12/1394 от 31.05.2023 от Министерства внутренних дел Республики Калмыкия), статистический сборник «Преступность и правопорядок в России. Статистический аспект», краткая характеристика состояния преступности в Российской Федерации за период с 2010 по 2022 гг. (сайт Министерства внутренних дел Российской Федерации) и др.

## **3. Состояние преступности в стране**

В Российской Федерации общее количество зарегистрированных преступлений с середины 1990-х гг. значительно сократилось [Комарова 2020: 68; Надбитов 2012: 86]. С 1995 г. по 2022 г. коли-

чество преступлений уменьшилось почти на 789 тыс. (см. табл. 1).

А. Л. Репецкая, характеризуя состояние современной преступности в стране, отмечает, что основной тенденцией преступности является стабилизация ее состояния [Репецкая 2018: 154]. Автор также отмечает, что в период с 2007 по 2016 гг. ситуация с преступностью значительно улучшилась: более чем в два раза сократилось число организованных преступлений, доля экономических преступлений уменьшилась почти в 3 раза, количество грабежей снизилось в 4 раза, разбоев — в 3 раза [Репецкая 2018: 155].

Как во всем мире, так и в нашей стране преступность претерпевает качественные изменения и модифицируется: происходит снижение уровня насильственной, имущественной, молодежной преступности, при этом растет количество киберпреступлений [Федотов 2022: 183; Шалагин, Идиятуллов 2021: 228]. Отмечается тенденция роста преступлений против собственности и мошенничества [Комарова 2020: 69; Федотов 2022: 186]. Рассмотрим структуру преступлений в динамике (см. табл. 2).

Анализ структуры преступлений показал, что почти 60 % преступлений приходится на преступления против собственности, от 21 % до 27 % — на тяжкие и особо тяжкие преступления, с 2019 г. более четверти преступлений — на преступления с использованием информационных технологий. При этом структура преступлений за более чем десять лет поменялась в значительной степени. За рассматриваемый период сократилось количество преступлений экономической направленности, преступлений против личности и экологических преступлений. Отмечается рост преступлений экстремистской направленности, увеличилась доля случаев мошенничества разных видов, выросло количество преступлений коррупционной направленности, преступлений против собственности.

Быстрыми темпами растет количество преступлений в цифровой сфере, особенно с 2020 г. Исследователи отмечают, что пандемия COVID-19 в значительной степени повлияла на цифровизацию многих процессов, на развитие различных электронных сервисов, что привело к росту преступлений в киберсреде [Шалагин, Идиятуллов 2021: 228].

Таблица 1. Динамика и уровень преступности в Российской Федерации 1995–2022 гг.

Зарегистрировано преступлений	1995	2000	2010	2015	2018	2019	2020	2021	2022
всего	2 755,7	2 952,4	2 628,8	2 388,5	1 991,5	2 024,3	2 044,2	2 004,4	1 966,8
зарегистрировано преступлений, тыс.									
уровень преступности на 100 тыс. человек населения	1 860	2 028	1 852,4	1 632,9	1 355,9	1 379,2	1 393,0	1 371,3	1 351,2

Источник: Преступность и правопорядок в России. Статистический аспект. 2003. Основные показатели преступности [[Преступность и правопорядок... 2003](#)]; [Краткая характеристика состояния преступности в Российской Федерации за январь-декабрь 2016–2022 гг.](#) [[Краткая характеристика... 2016](#); [Краткая характеристика... 2018](#); [Краткая характеристика... 2019](#); [Краткая характеристика... 2020](#); [Краткая характеристика... 2021](#); [Краткая характеристика... 2022](#)].

Таблица 1. Динамика и уровень преступности в Российской Федерации 1995–2022 гг.

Виды преступлений	2010	2015	2018	2019	2020	2021	2022
Всего по РФ, в том числе:	2 628 799	2 388 476	1 991 532	2 024 337	2 044 221	2 004 404	1 966 795
Тяжкие и особо тяжкие	26,03	21,8	22,5	24,4	27,6	27,9	27,3
экономической направленности	10,5	4,7	4,9	5,2	5,2	5,9	5,7
экологические	1,48	1,04	1,2	1,1	1,1	1,01	0,96
террористического характера	0,02	0,1	0,1	0,1	0,1	0,1	0,1
экстремистской направленности	0,02	0,1	0,1	0,02	0,04	0,05	0,07

совершенные с использованием информационно-телекоммуникационных технологий или в сфере компьютерной информации	—	—	8,8	14,5	25	25,8	26,5
коррупционной направленности	—	1,4	1,5	1,5	1,5	1,8	1,8
против личности	—	17,1	14,2	13,4	12,5	12,7	12,2
против собственности	—	58,5	55,9	57,9	59,7	59,7	59,5
мошенничество	6,1	8,4	10,8	12,7	16,4	16,9	17,4

Источник: Краткая характеристика состояния преступности в Российской Федерации за январь-декабрь 2010–2022 гг. [Краткая характеристика... 2010; Краткая характеристика... 2015; Краткая характеристика... 2016; Краткая характеристика... 2018; Краткая характеристика... 2019; Краткая характеристика... 2020; Краткая характеристика... 2021; Краткая характеристика... 2022].



#### 4. Преступность в Калмыкии и соседних регионах

Анализ количества преступлений в Республике Калмыкия и соседних регионах в 2018–2022 гг. показал, что число преступлений в республике более чем в 10 раз меньше, чем в Волгоградской области и Ставропольском крае, и более чем в 20 раз меньше, чем в Ростовской области.

Таблица 3. Количество преступлений в Республике Калмыкия и соседних регионах, 2018–2022 гг.

Регион	2018	2019	2020	2021	2022
Российская Федерация, в том числе	1 991 532	2 024 337	2 044 221	2 004 404	1 966 795
Республика Калмыкия	2 479	2 797	2 867	2 940	2 693
Астраханская область	13 427	13 110	14 059	13 801	13 062
Волгоградская область	38 539	41 122	38 687	37 910	36 031
Ростовская область	55 460	60 914	61 753	58 538	57 250
Ставропольский край	32 303	34 744	35 177	34 008	33 569

Источник: Генеральная прокуратура Российской Федерации. Портал правовой статистики [[Генеральная прокуратура...](#)].

По данным таблицы мы видим, что более 57 тысяч преступлений отмечается в Ростовской области, более 30 тысяч преступлений — в Волгоградской области и Ставропольском крае, наименьшее количество преступлений в Астраханской области и Калмыкии.

Важно отметить, что абсолютные показатели не отражают реальной картины состояния преступности. Ростовская область, являясь одним из самых больших по численности населения регионов (более 4,1 млн чел.), по количеству преступлений на 10 тыс. населения в группе рассматриваемых регионов уступает место Волгоградской области с численностью населения почти 2,5 млн чел. (см. табл. 4).

В целом вопрос реальной численности населения является открытым, поскольку официальная статистика (текущий учет и переписи населения) также может иметь искажения, что связано с разными проблемами, в том числе и с проблемой учета внутрироссийских мигрантов, когда, уезжая работать на длительный срок в другой регион, многие мигранты не меняют регистрацию по месту жительства. В последнее время многие бизнес-структуры, аналитические компании начинают использовать в своей работе данные сотовых операторов о локализации абонентов как альтернативный способ подсчета численности населения. Однако пока статистические службы только начинают проверять возможность использования этого источника информации, по этой причине мы будем ориентироваться в настоящем исследовании на данные официальной статистики [Бабкин 2020: 116].

В 2022 г. по абсолютным данным Республика Калмыкия заняла 80 место среди всех регионов страны по количеству преступлений, а по количеству преступлений на 10 тыс. жителей Калмыкия занимает 11 место.

*Таблица 4. Рейтинг регионов по уровню преступности, 2022 г.*

Субъект РФ	Количество зарегистрированных преступлений на 10 тыс. жителей с января по сентябрь 2022 г.	Место	Численность населения по регионам, тыс. чел.
Российская Федерация, в том числе	102,9	—	145 557,6
Республика Калмыкия	79,7	11	267,8
Астраханская область	101,9	40	989,4
Волгоградская область	113,2	51	2 449,8
Ростовская область	104,8	44	4 153,7
Ставропольский край	91,1	28	2 780,2

Источник: Рейтинг регионов РФ по преступности [Рейтинг регионов РФ по преступности 2022].

По данным, представленным в таблицах 3 и 4, по абсолютному количеству преступлений и по количеству преступлений на 10 тыс. населения можно сделать вывод о том, что среди всех рассматриваемых регионов самый низкий уровень преступности в Республике Калмыкия.

### **5. Преступность в Республике Калмыкия**

С 2010 г. количество преступлений в Республике Калмыкия сократилось в 1,5 раза: с 4 052 преступлений до 2 693. В 2020 г. наблюдается рост преступлений экономического, террористического характера. Преступления, связанные с незаконным оборотом наркотиков, а также связанные со злоупотреблением должностных полномочий в республике сокращаются. Доля нераскрытых преступлений составила в 2022 г. 26,7 % (см. табл. 6). В отличие от общероссийской тенденции статистика показывает, что в республике выросло количество тяжких и особо тяжких преступлений, при этом количество преступлений средней и небольшой тяжести сократилось. На наш взгляд, это связано с ростом совершения преступлений в алкогольном опьянении. По нашему мнению, на рост количества тяжких и особо тяжких преступлений также оказывает сложное социально-экономическое положение населения региона, поскольку одной из основных причин совершения тяжких преступлений является корысть [Варданян 2010: 5]. Калмыкия занимает 81 место среди регионов страны по уровню благосостояния семей, 82 место по материальному благополучию населения, 85 место по закредитованности населения, 78 место по уровню безработицы [Рейтинг регионов по уровню... 2023; Рейтинг регионов по закредитованности... 2023; Рейтинг регионов по материальному... 2022; Рейтинг российских регионов по уровню безработицы 2023].

Анализ статистических данных показывает, что сократилось число несовершеннолетних лиц, совершивших преступления — с 70 человек в 2018 г. до 23 человек в 2022 г. [Сведения о состоянии...]. Одной из причин такого сокращения, помимо различных профилактических мероприятий, по нашему мнению, является

Таблица 5. Показатели преступности в Республике Калмыкия, 2018–2022 г.

Преступления	2018	2019	2020	2021	2022
Всего преступлений	2 479	2 797	2 867	2 940	2 693
Тяжкие и особо тяжкие	530	634	737	748	662
Средней и небольшой тяжести	2 219	2 163	2 130	2 192	2 031
Экономической направленности	195	200	281	174	218
Террористического характера	-	4	25	16	4
Экстремистской направленности	2	1	1	0	16
Преступлений, связанных с незаконным оборотом наркотиков	143	126	112	89	54
Злоупотребление должностными полномочиями	11	29	23	15	-
Получение взятки	4	11	12	8	30
Не раскрыто преступлений	712	726	830	797	720

Источник: Сведения о состоянии преступности в Республике Калмыкия (2018–2022 гг.). Министерство внутренних дел Республики Калмыкия. Исх. № 12/1394 от 31.05.2023.

общее сокращение доли детей и молодежи в структуре населения региона [Бадмаева 2022: 191]. При этом также сократилось число несовершеннолетних лиц, совершивших преступления в районах республики, в основном такие преступления совершаются в г. Элисте. Это связано, на наш взгляд с тем, что, во-первых, по статистике в городах совершается больше преступлений, чем в сельской местности [Шуклина 2014: 13], во-вторых, в городах проживает большее количество молодежи, что влияет и на количество неформальных объединений подростков и молодежи. В целом важно отметить, что в период с 2018 г. по 2020 г. показатели преступности имели тенденцию к снижению, в 2021 г. наблюдался резкий рост преступлений, а в 2022 г. — снижение. Резкий рост преступности в 2021 г. может быть связан со снятием ограничительных мероприятий, связанных с пандемией COVID-19 в 2021 г., когда в результа-

те экономических причин определенная часть населения потеряла работу.

Доля преступлений, совершенных лицами, ранее совершавших преступления в Республике за рассматриваемый период с 2018 г. по 2022 г. увеличилась с 58 % до 65 %. Более 70 % лиц, совершивших преступления в Калмыкии, — это лица, не имеющие постоянного дохода [Сведения о состоянии...]. Настораживает тот факт, что снижение удельного веса лиц, не имеющих постоянного дохода, наблюдаемое с 2018 г. по 2020 г., в 2021 г. перешло в рост в 2021 г., что как мы уже отмечали, возможно, связано с потерей работы во время пандемии COVID-19.

*Таблица 6. Доля лиц, ранее совершавших преступления и лиц, совершивших преступления, не имеющих постоянного дохода, 2018–2022 гг.*

Показатели	2018	2019	2020	2021	2022
Общее количество лиц, совершивших преступления	1 916	1 858	1 788	1 917	1 753
Доля лиц, ранее совершавших преступления, %	58	59,3	63,1	63,5	65,2
Доля лиц, совершивших преступлений, не имеющих постоянного дохода, %	76,3	72,9	70,7	71,3	74

Источник: Сведения о состоянии преступности в Республике Калмыкия (2018–2022 гг.). Министерство внутренних дел Республики Калмыкия. Исх. № 12/1394 от 31.05.2023.

По данным статистики почти половина преступлений в республике совершались в г. Элисте (см. рис. 1). Как было отмечено выше, уровень городской преступности выше уровня сельской преступности. В целом исследователи выделяют следующую специфику преступности в городской и сельской местностях:

- для городской преступности в большей степени присущи преступления против личности;
- в городской среде интенсивность тяжких преступлений против личности выше;
- городская преступность более разнообразна;




Рис. 1. Общее количество преступлений по районам с 2018 по 2022 г.  
 Источник: Построено на основе сведений о состоянии преступности в Республике Калмыкия (2018–2022 гг.). Министерство внутренних дел Республики Калмыкия. Исх. № 12/1394 от 31.05.2023.

– структура сельской преступности более однородна.

На состояние преступности в сельской местности, в частности на достоверность статистических данных о ней, влияет ряд обстоятельств, которые часто препятствуют проведению точного исследования:

– наличие латентной преступности (многие преступления, совершенные в сельской местности, остаются скрытыми),

– недостатки в деятельности правоохранительных органов. Они могут быть вызваны различными причинами, например, большой территорией обслуживания, не позволяющей участковым уполномоченным полиции часто посещать удаленные населенные пункты, и др.;

– несовершенство уголовно-статистической отчетности.

Для сельской преступности в большей степени характерны преступления против собственности. Среди таких преступлений следует, прежде всего, выделить кражи, предметами краж в основной массе случаев является сельскохозяйственная продукция (урожай, крупный рогатый скот и др.) [Шуклина 2014: 14].

Кроме того, исследователи обращают внимание и на то, что в сельской местности ограничен круг лиц: не местные («чужие») всегда привлекают внимание, запоминаются и появляются реже, нежели в городе. Если преступления совершаются в семьях, среди близких, друзей и знакомых, не каждый потерпевший захочет или сможет обратиться в правоохранительные органы за помощью, поскольку не хочет, чтобы было возбуждено уголовное дело в отношении виновного (родственника, друга или знакомого). Это обусловлено психологией сложившейся у лица, проживающего в сельской местности, так как на него легко оказать моральное или физическое давление [Сулейманова 2022: 557; Давыдов 2022: 74].

Рассмотрим состояние преступности в разрезе районов республики. Наибольшее количество преступлений в 2022 г. совершались в самых многочисленных районах Калмыкии — Яшкульском (5,9 %), Целинном (5,8 %), Лаганском (5,4 %). Считаем, что более высокий уровень преступности в этих районах связан именно с их численностью. Так, численность Яшкульского района составила на 01.01.2023 г. 14 859 человек, Целинного — 20 276 человек, Лаганского — 18 310 человек [Оценка численности...].




Рис. 2. Доля совершенных преступлений в 2022 г. по районам Республики Калмыкия  
 Источник: Построено на основе сведений о состоянии преступности в Республике Калмыкия  
 (2018–2022 гг.). Министерство внутренних дел Республики Калмыкия. Исх. № 12/1394 от 31.05.2023.



В целом доля совершивших преступления в рассматриваемый период уменьшилась и составила в 2022 г. 0,65 % от всей численности населения региона. Сокращение доли лиц, совершивших преступления, можно связать с общемировой, общероссийской тенденцией сокращения преступности, обусловленной в том числе с развитием технологий слежения, регистрации и опознавания людей; улучшением эффективности действия правоохранительных органов; старением населения и др. [Федотов 2022: 183].

*Таблица 7. Доля лиц, совершивших преступления, по районам, 2018–2022 г*

<b>Район</b>	<b>2018</b>	<b>2019</b>	<b>2020</b>	<b>2021</b>	<b>2022</b>
Всего	0,9	0,68	0,66	0,71	0,65
Элиста	0,7	0,67	0,67	0,73	0,64
Городовиковский	0,72	0,69	0,71	0,67	0,7
Яшалтинский	0,52	0,52	0,39	0,46	0,39
Лаганский	0,6	0,64	0,53	0,75	0,65
Черноземельский	0,68	0,78	0,74	0,72	0,64
Малодербетовский	0,84	0,85	0,82	0,8	0,85
Октябрьский	0,6	0,55	0,63	0,73	0,72
Приютненский	0,98	1	0,76	0,82	0,74
Ики-Бурульский	0,86	0,66	0,62	0,73	0,63
Сарпинский	0,68	0,61	0,61	0,69	0,67
Кетченеровский	0,63	0,71	0,64	0,58	0,55
Целинный	0,6	0,58	0,57	0,49	0,57
Яшкульский	0,75	0,89	0,85	1,08	1,03
Юстинский	0,77	0,6	0,75	0,66	0,5

Источник: Сведения о состоянии преступности в Республике Калмыкия (2018–2022 гг.). Министерство внутренних дел Республики Калмыкия. Исх. № 12/1394 от 31.05.2023.

Высокая доля лиц, совершивших преступления, отмечается в Малодербетовском районе на протяжении всего рассматриваемого

периода с 2018 по 2022 гг., а также в Приютненском районе. Причинами такого явления могут быть различные факторы, однако эти районы не являются лидерами по уровню безработицы, не являются самыми многочисленными в республике, поэтому пока невозможно определить факторы, способствующие росту преступности в этих районах.

Как было отмечено ранее, динамика преступности зависит от множества факторов. Однако одним из основных факторов является безработица, поскольку снижение или потеря доходов, могут привести к занятию незаконной деятельностью. Так, наибольшее количество преступлений лицами, не имеющими дохода, отмечаются в Яшкульском (107), Лаганском (91), Целинном (85), Городовиковском (72) районах республики. Как мы уже отмечали, Яшкульский, Лаганский и Целинный районы являются самыми многочисленными, в Городовиковском районе в 2022 г. был отмечен самый высокий среди районов республики уровень регистрируемой безработицы — 3,1 [Ситуация на регистрируемом...].

Более 20 % преступлений в республике совершаются в состоянии алкогольного опьянения. По данному показателю в 2018 г. регион занимал 77 место среди регионов России, в 2022 г. республика заняла 75 место, что означает, что доля лиц, совершивших преступления в состоянии алкогольного опьянения, растет. Проблема алкоголизации населения актуальна для республики. Алкоголизация населения — это один из существенных показателей социального неблагополучия в регионах [Гунаев 2019: 47]. Следует отметить, что за рассматриваемый период вырос объем розничной продажи крепкой алкогольной продукции в регионе. Так, если IV квартале 2018 г. доля продажи крепкой алкогольной продукции составляла 0,1157 % от всего объема продаж в стране, то в II квартале 2023 г. доля продаж составляла 0,1284 % [Сведения об объеме... 2018; Сведения об объеме... 2023]. За последние несколько лет в республике открылись и работают 60 магазинов сети «Красное&Белое», 7 магазинов «Тамада» и другие алкомаркеты<sup>1</sup>.

---

<sup>1</sup> По данным официального сайта: <https://krasnoeibeloe.ru/address/>.

*Таблица 8. Выявлено лиц, совершивших преступления, не имеющих постоянного дохода, 2018–2022 гг.*

<b>Район</b>	<b>2018</b>	<b>2019</b>	<b>2020</b>	<b>2021</b>	<b>2022</b>
Всего	1 462	1 356	1 265	1 367	1 298
Элиста	564	508	488	541	525
Городовиковский	92	86	76	72	72
Яшалтинский	54	50	39	36	38
Лаганский	91	92	73	104	91
Черноземельский	67	76	65	62	51
Малодербетовский	56	56	60	49	59
Октябрьский	33	30	37	44	44
Приютненский	83	79	61	64	62
Ики-Бурульский	69	53	37	48	45
Сарпинский	66	52	47	60	54
Кетченеровский	51	50	43	39	38
Целинный	88	90	86	80	85
Яшкульский	83	96	97	124	107
Юстинский	65	47	56	44	27

Источник: Сведения о состоянии преступности в Республике Калмыкия (2018-2022 гг.). Министерство внутренних дел Республики Калмыкия. Исх. № 12/1394 от 31.05.2023.

*Таблица 9. Выявлено лиц, совершивших преступления в состоянии алкогольного опьянения 2018–2022 гг.*

<b>Район</b>	<b>2018</b>	<b>2019</b>	<b>2020</b>	<b>2021</b>	<b>2022</b>
Всего	631	654	618	626	577
Элиста	268	276	249	262	243
Городовиковский	42	51	50	39	48
Яшалтинский	34	33	18	22	25
Лаганский	18	17	18	38	31
Черноземельский	17	16	24	25	22
Малодербетовский	29	31	40	33	27
Октябрьский	18	18	21	23	18

Приютненский	36	40	32	29	20
Ики-Бурульский	31	31	26	26	21
Сарпинский	23	31	34	35	31
Кетченеровский	24	20	17	14	16
Целинный	45	33	34	33	28
Яшкульский	22	42	31	34	35
Юстинский	24	17	24	13	12

Источник: Сведения о состоянии преступности в Республике Калмыкия (2018-2022 гг.). Министерство внутренних дел Республики Калмыкия. Исх. № 12/1394 от 31.05.2023.

Анализ данных таблицы показал, что большая часть выявленных лиц, совершивших преступления в состоянии алкогольного опьянения — это сельские жители (57 %). Наибольшее количество лиц, совершивших преступление в состоянии алкогольного опьянения, приходится на Городовиковский, Яшкульский, Лаганский и Сарпинский районы, при этом Яшкульский, Лаганский районы являются многочисленными, а в Городовиковском районе наблюдается один из самых высоких уровней безработицы. Считаем важным обратить внимание и на то, что в Яшкульском и Сарпинском районах проживает больше мужчин, что также может косвенно влиять на рост алкоголизации населения и повышения количества преступлений, совершенных в алкогольном опьянении, поскольку женщины употребляют меньше алкоголя, чем мужчины [Шурыгина 1996: 169; Рощина 2012: 252; Максимов и др. 2017: 152]. Так, в Яшкульском районе численность населения на 1 января 2023 г. 14 859 человек, из них 7 899 мужчин и 6 960 женщин, в Сарпинском — численность населения на 1 января 2023 г. 11 043 человек, из них 5 532 мужчин и 5 511 женщин [Оценка численности...].

Рассмотрим проблему совершения преступлений в состоянии наркотического опьянения (см. табл. 10). Если алкоголизм является самым распространенным фоновым явлением преступности, то наркомания — наиболее опасным и разрушительным из них [Малыхина 2019: 53].

Таблица 10. Выявлено лиц, совершивших преступление в состоянии наркотического опьянения, 2018–2022 г.

Район	2018	2019	2020	2021	2022
Всего	7	11	12	10	16
Элиста	2	5	2	1	7
Городовиковский	2	—	—	—	—
Яшалтинский	—	1	—	1	—
Лаганский	—	—	2	1	3
Черноземельский	—	—	3	2	—
Малодербетовский	—	—	—	—	—
Октябрьский	—	—	—	—	—
Приютненский	1	—	1	—	1
Ики-Бурульский	1	1	1	—	—
Сарпинский	—	—	—	—	—
Кетченеровский	—	—	—	—	1
Целинный	1	2	1	1	1
Яшкульский	—	1	2	—	2
Юстинский	—	1	—	4	1

Источник: Сведения о состоянии преступности в Республике Калмыкия (2018–2022 гг.). Министерство внутренних дел Республики Калмыкия. Исх. № 12/1394 от 31.05.2023.

Из табл. 10 видно, что менее 1 % преступлений в республике совершаются в состоянии наркотического опьянения. По данному показателю республика в 2018 г. занимала 81 место, в 2022 г. — 67 место, т. е. число преступлений, совершенных в состоянии наркотического опьянения, уменьшилось. За рассматриваемый период с 2018 по 2022 г. наибольшее количество преступлений в состоянии наркотического опьянения совершаются в сельской местности.

Статистика по районам Калмыкии, необходимо отметить, является нестабильной. В 2022 г. наибольшее количество преступлений в состоянии наркотического опьянения были совершены в Лаганском и Яшкульском районах.

## 6. Выводы

В Республике Калмыкия отмечается положительная тенденция по снижению количества зарегистрированных преступлений. По данному показателю регион занимает одно из лидирующих мест в стране. В целом доля населения, совершивших преступления в рассматриваемый период (2018–2022 гг.), не превышала 1 % от общей численности населения республики, в 2022 г. она составила 0,65 %. Важно отметить, что существует специфика в городской и сельской преступности. В столице региона в целом совершается больше преступлений. Анализ преступности в разрезе районов республики показал, что в сельской местности совершается больше преступлений в состоянии алкогольного и наркотического опьянения, чем в городе Элисте. Было также выявлено, что больше всего преступления совершались в районах республики с наибольшей численностью населения — Яшкульском, Лаганском, Целинном.

Проведенный анализ статистических данных выявил несколько негативных тенденций. Первая связана с ростом рецидивной преступности, вторая — с высокой долей лиц, не имеющих постоянного дохода среди совершивших преступления. Большой процент рецидивной преступности наблюдается не только в Калмыкии, но также в целом по стране [Волконская 2014; Шишкин 2020]. Следующая тенденция — в республике выросло количество тяжких и особо тяжких преступлений, что, на наш взгляд, связано с ростом совершения преступлений в алкогольном опьянении.

В целом структура преступности, рост количества преступлений, совершенных в алкогольном и наркотическом опьянении, рост рецидивной преступности — все это, по нашему мнению, является одним из следствий сложного социально-экономического, положения и социально-психологического состояния населения.

Исследователи отмечают, что наиболее значимые изменения преступности обусловлены преступностью безработных [Бытко 2016]. В республике один из самых высоких, не только среди регионов южного федерального округа, но и в стране в целом уровень безработицы (8 %) [Рейтинг российских регионов по уровню без-

работицы...]. Калмыкия по данному показателю занимает 78 место среди регионов страны. Кроме того, безработица как криминогенное явление тесно связана с рецидивом. Наличие работы в большинстве случаев является важнейшим антикриминогенным фактором, поскольку работники, имеющие судимость, стараются воздержаться от рецидива. Таким образом, ситуация с преступностью, хоть и имеющей низкие показатели по сравнению с субъектами Юга России, косвенно связана с одной из основных проблем региона — безработицей. По конкретно данному показателю Республику Калмыкия следует отнести к региону с сравнительно низким уровнем преступности (количественные и качественные показатели преступности снижаются) и, следовательно, к симметрично развивающимся регионам.

Проведенное исследование состояния преступности в республике показало, что, несмотря на сложное экономическое положение, в регионе один из самых низких уровней преступности в стране. При этом в соседних регионах — Ростовской, Волгоградской, Астраханской областях, Ставропольском крае, где показатели уровня и качества жизни намного выше, чем в Калмыкии, и нет острой проблемы с безработицей, показатели преступности (количество преступлений на 10 тыс. жителей) достаточно высокие. По нашему мнению, такой «парадокс» можно объяснить значительной ролью влияния социальных норм на поведение молодежи и населения в целом. Как мы писали в начале статьи, преступность зависит от принятых в обществе социальных норм и правил, в Калмыкии же, как в национальном регионе, сильны факторы внутрисемейного, внутрикланового осуждения, порицания, а также воспитания молодежи в рамках традиционной культуры и религии, которые могут оказывать определенное влияние на совершение девиантных поступков. Согласимся с мнением А. А. Шакировой и Т. В. Крамина, что если в обществе есть эффективные и достаточно строгие нормы, правила поведения молодых людей, значит, поведение контролируется, а девиантное поведение, благодаря эффективным нормам, может снизиться. В то же время, согласно

теории социальной дезорганизации, слабый неформальный социальный контроль вызывает рост уровня преступности [Шакирова, Крамин 2019: 1205].

### Источники и литература

- Алексеева 2022 — Алексеева Е. А. Трансформация возрастной структуры преступников в России и за рубежом // Всероссийский криминологический журнал. 2022. Т. 16. № 1. С. 135–146.
- Бабкин 2020 — Бабкин Р. А. Оценка численности населения муниципальных образований Московского столичного региона по данным операторов сотовой связи // Вестник Московского университета. Серия 5. География. 2020. № 4. С. 116–121.
- Бадмаева 2022 — Бадмаева Н. В. Половозрастная структура и трудовые ресурсы региона (на примере Республики Калмыкия) // Бюллетень Калмыцкого научного центра РАН. 2022. № 4. С. 188–201. DOI: 10.22162/2587-6503-2022-4-24-188-201
- Бытко 2016 — Бытко С. Ю. Безработица-локомотив преступности в России // Вестник Казанского юридического института МВД России. 2016. № 2 (24). С. 41–45.
- Варданян 2010 — Варданян А. В. Современные проблемы раскрытия и расследования тяжких преступлений против личности, совершенных по корыстным мотивам // Юристъ-правоведь. 2010. № 3. С. 5–8.
- Волконская 2014 — Волконская Е. К. Современные тенденции рецидивной преступности // Вестник воронежского института МВД России. 2014. № 4. С. 63–68.
- Генеральная прокуратура — Генеральная прокуратура Российской Федерации. Портал правовой статистики [электронный ресурс] // URL: [http://crimestat.ru/regions\\_chart\\_total](http://crimestat.ru/regions_chart_total) (дата обращения: 10.07.2023).
- Гилинский 2019 — Гилинский Я. И. Преступность: что это? Кто виноват? Что делать? // Вестник Казанского юридического института МВД России. 2019. Т. 10. № 1 (35). С. 6–13.
- Гунаев 2019 — Гунаев Е. А. Алкоголизация как социально-негативное явление и государственные и общественные меры в сфере здоровьесбережения населения (на примере Республики Калмыкия) // Бюллетень Калмыцкого научного центра Российской академии. 2019. № 2. С. 36–53.
- Гутрин 2022 — Гутрин В. Р. Особенности проблемных регионов в России // Контентус. 2022. № 4 (117). С. 18–27.
- Давыдов 2022 — Давыдов Н. М. Практика расследования преступлений



- в сельской местности // Актуальные аспекты развития науки и общества в эпоху цифровой трансформации. 2022. С. 73–75.
- Комарова 2020 — *Комарова О. Ю.* О состоянии преступности в России: общие тенденции и закономерности // Вестник Ярославского государственного университета. Серия Гуманитарные науки. 2020. №. 2. С. 66–71.
- Краткая характеристика... 2010 — Краткая характеристика состояния преступности в Российской Федерации за январь - декабрь 2010 года [электронный ресурс] // URL: <https://xn--b1aew.xn--p1ai/reports/item/209732> (дата обращения: 25.07.2023).
- Краткая характеристика... 2015 — Краткая характеристика состояния преступности в Российской Федерации за январь-декабрь 2015 года [электронный ресурс] // URL: <https://xn--b1aew.xn--p1ai/reports/item/7087734/> (дата обращения 25.07.2023).
- Краткая характеристика... 2016 — Краткая характеристика состояния преступности в Российской Федерации за январь 2016 года [электронный ресурс] // URL: <https://media.mvd.ru/files/embed/755446> (дата обращения 25.07.2023).
- Краткая характеристика... 2018 — Краткая характеристика состояния преступности в Российской Федерации за январь - декабрь 2018 года [электронный ресурс] // URL: <https://xn--b1aew.xn--p1ai/reports/item/19412450/> (дата обращения: 25.07.2023).
- Краткая характеристика... 2019 — Краткая характеристика состояния преступности в Российской Федерации за январь - декабрь 2019 года [электронный ресурс] // URL: <https://xn--b1aew.xn--p1ai/reports/item/16053092/> (дата обращения: 25.07.2023).
- Краткая характеристика... 2020 — Краткая характеристика состояния преступности в Российской Федерации за январь-декабрь 2020 года [электронный ресурс] // URL: <https://xn--b1aew.xn--p1ai/reports/item/22678184/> (дата обращения: 25.07.2023).
- Краткая характеристика... 2021 — Краткая характеристика состояния преступности в Российской Федерации за январь - декабрь 2021 года [электронный ресурс] // URL: <https://xn--b1aew.xn--p1ai/reports/item/28021552/> (дата обращения: 25.07.2023).
- Краткая характеристика... 2022 — Краткая характеристика состояния преступности в Российской Федерации за январь - декабрь 2020 года [электронный ресурс] // URL: <https://xn--b1aew.xn--p1ai/reports/item/22678184/> (дата обращения: 25.07.2023).
- Максимов и др. 2017 — *Максимов С. А., Данильченко Я. В., Табака-*

- ев М. В., Мулерова Т. А., Индукаева Е. В., Артамонова Г. В. Половозрастные и социально-экономические особенности употребления алкоголя // *Здравоохранение РФ*. 2017. № 3. С. 148–155.
- Малыхина 2019 — *Малыхина Т. А.* Криминологические особенности преступлений, совершаемых в состоянии наркотического опьянения // *Деятельность правоохранительных органов в современных условиях. Сборник материалов XXIV международной научно-практической конференции. Восточно-Сибирский институт МВД России. Иркутск, 2019. С. 53–56.*
- Надбитов 2012 — *Надбитов А. С.* Тенденции преступности и организация мер по ее предупреждению в Республике Калмыкия за 2000–2010 гг. // *Труды Института государства и права Российской академии наук*. 2012. № 2. С. 86–95.
- Оценка численности... — Оценка численности городского и сельского населения на 1 января 2018-2023 года. Основные показатели социально-экономического положения муниципальных образований [электронный ресурс] // URL: <https://30.rosstat.gov.ru/folder/40833> (дата обращения: 26.07.2023).
- Преступность и правопорядок... 2003 — Преступность и правопорядок в России. Статистический аспект. 2003. Основные показатели преступности [электронный ресурс] URL: [https://rosstat.gov.ru/bgd/regl/b03\\_64/Main.htm](https://rosstat.gov.ru/bgd/regl/b03_64/Main.htm) (дата обращения: 25.07.2023).
- Регионы России 2022 — Регионы России. Основные характеристики субъектов Российской Федерации 2022. М.: Росстат, 2022. 853 с.
- Рейтинг регионов по закредитованности... 2023 — Рейтинг регионов по закредитованности населения – 2023. [электронный ресурс] // URL: <https://riarating.ru/infografika/20230313/630238365.html> (дата обращения: 25.07.2023).
- Рейтинг регионов по материальному... 2022 — Рейтинг регионов РФ по материальному благополучию населения – 2022. [электронный ресурс] // URL: <https://riarating.ru/infografika/20221010/630231251.html> (дата обращения: 25.07.2023).
- Рейтинг регионов по уровню... 2023 — Рейтинг регионов по уровню благосостояния семей – 2023. [электронный ресурс] // URL: <https://riarating.ru/infografika/20230529/630242444.html> (дата обращения: 25.07.2023).
- Рейтинг российских регионов по уровню безработицы... 2023 — Рейтинг российских регионов по уровню безработицы [электронный ресурс]

- // URL:<https://ria.ru/20230227/bezrobotitsa-1853624257.html> (дата обращения: 25.07.2023).
- Рейтинг регионов РФ по преступности 2022 — Рейтинг регионов РФ по преступности [электронный ресурс] // URL:[https://ria.ru/20221031/geuting\\_prestupnost-1827922290.html](https://ria.ru/20221031/geuting_prestupnost-1827922290.html) (дата обращения: 26.07.2023).
- Репецкая 2018 — *Репецкая А. Л.* Современное состояние, структура и тенденции российской преступности // Вестник Омского университета. Серия «Право». 2018. № 1 (54). С. 151–156.
- Рощина 2012 — *Рощина Я. М.* Динамика и структура потребления алкоголя в современной России // Вестник Российского мониторинга экономического положения и здоровья населения НИУ ВШЭ. 2012. Т. 2. С. 238–257.
- Сведения об объеме... 2018 — Сведения об объеме и доле розничных продаж алкогольной продукции по ЕГАИС в разрезе субъектов Российской Федерации за 4 квартал 2018 года. Федеральная служба по контролю за алкогольным и табачным рынками [электронный ресурс] // URL: <https://fsrar.gov.ru/files/4kv2018.pdf> (дата обращения: 26.07.2023).
- Сведения об объеме... 2023 — Сведения об объеме и доле розничных продаж алкогольной продукции по ЕГАИС в разрезе субъектов Российской Федерации за 2 квартал 2023 года. Федеральная служба по контролю за алкогольным и табачным рынками [электронный ресурс] // URL: [https://fsrar.gov.ru/files/28618\\_%D0%BA%D0%B0%D0%B7%D0%BD%D0%B0%D1%87%D0%B5%D0%B9%D1%81%D1%82%D0%B2%D0%BE%20%D1%80%D0%BE%D0%B7%D0%BD%D0%B8%D1%87%D0%BD%D1%8B%D0%B5%20%D0%BF%D1%80%D0%BE%D0%B4%D0%B0%D0%B6%D0%B8%20%D0%B7%D0%B0%20%20%D0%BA%D0%B2.2023.pdf](https://fsrar.gov.ru/files/28618_%D0%BA%D0%B0%D0%B7%D0%BD%D0%B0%D1%87%D0%B5%D0%B9%D1%81%D1%82%D0%B2%D0%BE%20%D1%80%D0%BE%D0%B7%D0%BD%D0%B8%D1%87%D0%BD%D1%8B%D0%B5%20%D0%BF%D1%80%D0%BE%D0%B4%D0%B0%D0%B6%D0%B8%20%D0%B7%D0%B0%20%20%D0%BA%D0%B2.2023.pdf) (дата обращения: 26.07.2023).
- Сведения о состоянии... — Сведения о состоянии преступности в Республике Калмыкия (2018–2022 гг.). Министерство внутренних дел Республики Калмыкия. Исх. № 12/1394 от 31.05.2023.
- Ситуация на регистрируемом... — Ситуация на регистрируемом рынке труда в разрезе городов и районов Республики Калмыкия. [электронный ресурс] // URL: <http://minsoc.kalmregion.ru/deyatelnost/zanyatost-naseleniya/> (дата обращения: 26.07.2023).
- Сулейманова 2022 — *Сулейманова А. Ф.* Основные причины совершения преступлений в сельской местности на современном этапе развития общества // Академическая публицистика. 2021. № 4. С. 556–558.

- Федотов 2022 — *Федотов А. А.* Исследование преступности в России // Региональные проблемы преобразования экономики. 2022. № 11 (145). С. 181–188.
- Шакирова, Крамин 2019 — *Шакирова А. А., Крамин Т. В.* Влияние преступности на экономическое развитие регионов России // Russian Journal of Economics and Law. 2019. № 2. С. 1202–1214.
- Шалагин, Идиятуллов 2021 — *Шалагин А. Е., Идиятуллов А. Д.* Трансформация преступности в XXI веке: особенности предупреждения и противодействия // Вестник Казанского юридического института МВД России. 2021. Т. 12. № 2 (44). С. 227–235. DOI: 10.37973/KUI.2021.95.12.016
- Шишкин 2020 — *Шишкин Р. В.* Анализ рецидивной преступности: причины, снижение, профилактика // Академическая мысль. 2020. № 3 (12). С. 37–42.
- Шуклина 2014 — *Шуклина Е. А.* Особенности преступности в сельской местности и ее предупреждения: дисс. ... канд. юрид. наук. Саратов, 2014. 27 с.
- Шурыгина 1996 — *Шурыгина И. И.* Различия в потреблении алкоголя мужчинами и женщинами // Социологический журнал. 1996. № 1–2. С. 169–175.